

## Modulare Großküchengeräteserie Arbeitsplatte 400mm auf geschlossenem Unterbau, einseitige Bedienung, mit Aufkantung

### Technisches Datenblatt

 ARTIKEL #  
 MODELL #

NAME #

SIS #

AIA #


**588563 (MBNABDDOOO)**

 thermaline 85 - 400 mm  
 CLOSED WORK TOP, ISIDE  
 OPERATION WITH  
 BACKSPLASH

### Kurzbeschreibung

#### Artikel Nr.

Geschlossene Arbeitsplatte, 400 mm lang, Konstruktion gemäß DIN 18860\_2, 20 mm Deckplatte mit Tropfnase. Innerer Tragerahmen aus 2 mm und 3 mm Chromnickelstahl 1.4301 für besondere Stabilität. 2 mm Deckplatte aus Chromnickelstahl 1.4301. Konstruktion mit ebenen, reinigungsfreundlichen Flächen. Durch das THERMODUL-Verbindungssystem entsteht bei Aufstellung der Geräte nebeneinander eine fugenlose Arbeitsplatte, und das Eindringen von Schmutz wird verhindert. IPX5 Strahlwasserschutz.

Konfiguration:

Einseitige Bedienung, Deckplatte mit Aufkantung.

### Hauptmerkmale

- Alle wesentlichen Komponenten sind leicht von vorn zugänglich
- THERMODUL Anschlussystem für nahtlose Deckplatte bei Installation von Geräten nebeneinander; so kann kein Schmutz in die Funktionskomponenten eindringen, und die Geräte können für Service oder Austausch leicht abmontiert werden.

### Konstruktion

- Spritzschutz: IPX5
- 2 mm Deckplatte aus Chromnickelstahl 1.4301.
- Flache Oberflächenkonstruktion mit minimalen verdeckten Bereichen zur einfachen Reinigung aller Oberflächen
- Innenrahmen für besondere Stabilität aus 2 und 3 mm dickem Chromnickelstahl 1.4301 (AISI 304).
- Konstruktion gemäß DIN 18860\_2 mit 20 mm Tropfnase.

### Optionales Zubehör

- Verbindungsschiene für Geräte mit Aufkantung PNC 912498 ☐
- Portionierbord, 400 mm Länge PNC 912522 ☐
- CNS-Portionierbord, 400 mm Länge PNC 912552 ☐
- Klappbord PNC 912579 ☐
- Klappbord PNC 912580 ☐
- Seitenbord PNC 912586 ☐
- Seitenbord PNC 912587 ☐
- Seitenbord PNC 912588 ☐
- CNS-Rückwand, 400x700 mm PNC 913009 ☐
- Endschiene, bündig, links, für Geräte mit Aufkantung PNC 913115 ☐
- Endschiene, bündig, rechts, für Geräte mit Aufkantung PNC 913116 ☐
- Endschiene (12,5 mm) für Geräte mit Aufkantung, links PNC 913206 ☐
- Endschiene (12,5 mm) für Geräte mit Aufkantung, rechts PNC 913207 ☐
- U-Profil, Rücken an Rücken tl80/85/90 für Geräte mit Aufkantung (Preis pro lfm) PNC 913226 ☐
- - NOT TRANSLATED - PNC 913231 ☐
- Seitenwand TL85 Wandmontage (L) H400 PNC 913632 ☐
- Seitenwand TL85 Wandmontage (R) H400 PNC 913633 ☐
- Seitenwand TL85 Wandmontage (L) H400, flächenbündig PNC 913634 ☐
- Seitenwand TL85 Wandmontage (R) H400, flächenbündig PNC 913635 ☐
- - NOT TRANSLATED - PNC 913640 ☐
- TL85/90 Wandmontageset - TOP 400 mm PNC 913648 ☐


Genehmigung:



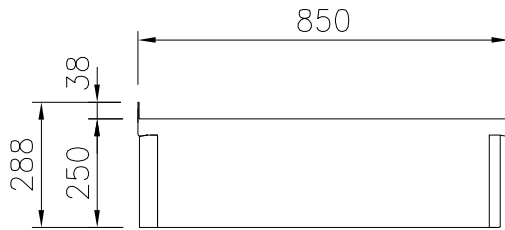
**Electrolux**  
PROFESSIONAL

Modulare Großküchengeräteserie  
Arbeitsplatte 400mm auf geschlossenem  
Unterbau, einseitige Bedienung, mit Aufkantung

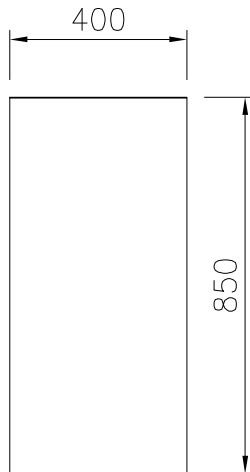
Front



Seite



oben



### Schlüsselinformation

Außenabmessungen, Länge:

588563 (MBNABBD000) 400 mm

Außenabmessungen, Tiefe: 850 mm

Außenabmessungen, Höhe: 250 mm

Nettogewicht: 16 kg

Modulare Großküchengeräteserie  
Arbeitsplatte 400mm auf geschlossenem Unterbau, einseitige  
Bedienung, mit Aufkantung

Das Unternehmen behält sich das Recht auf Änderungen der Spezifikation vor.